

N 90, Tischlüfter, 90 cm, Klarglas
I98WMM1S5



COOKING PASSION SINCE 1877



A



Der ausfahrbare Dunstabzug aus Glas mit Guided Air Technologie - gewährt gleichmäßigen Abzug auf dem gesamten Kochfeld.

- ✓ Guided Air Technologie – Gleichmäßiger Abzug auf dem gesamten Kochfeld
- ✓ Glas Panel mit Beleuchtung – 16,7 Millionen Farben für eine individuelle Beleuchtung des Kochfelds
- ✓ Easy Access Filter – Per Knopfdruck können die Filter entnommen und im Geschirrspüler gereinigt werden
- ✓ Hohe Abluftleistung: sorgt für freie Sicht beim Kochen dank effizienter Motortechnologie als Abluft- oder Umluftlösung.
- ✓ Kochfeldbasierte Haubensteuerung – Abzugsstärke und Beleuchtung nach Bedarf.

Ausstattung

Technische Daten

Bauart : Downdraft/Tischlüfter
Approbationszertifikate : CE, VDE
Länge Anschlusskabel : 130 cm
Nischenmaße (H x B x T) : 703mm x 854.0mm x 123mm mm
Nettogewicht : 41,181 kg
Steuerung : elektronisch
Regelung der Leistungsstufen : 3-stufig + 2 Intensiv
Max. Gebläseleistung-Abluftbetrieb : 519 m³/h
Gebläseleistung bei Intensivstufe-Umluftbetrieb : 596 m³/h
Max. Gebläseleistung-Umluftbetrieb : 456 m³/h
Gebläseleistung bei Intensivstufe-Abluftbetrieb : 833 m³/h
Schalleistung : 62 dB(A) re 1 pW
Durchmesser des Abluftstutzens : 150 mm
Material des Fettfilters : Edelstahl waschbar
EAN-Nummer : 4242004249726
Anschlusswert : 300 W
Absicherung : 10 A
Spannung : 220-240 V
Frequenz : 60; 50 Hz
Steckerart : Schuko-/Gardy.m.Erdung
Art der Installation : Integrierbar

Sonderzubehör

Z861SB1 : 90° Flachkanalbogen horizontal , Z861SB2 : 90° Flachkanalbogen L vertikal , Z861SI0 : Adapterstück rund-flach , Z861SI1 : 90° Adapterstück rund-flach , Z861SM1 : Flachkanalstück gerade 500mm , Z861SM2 : Flachkanalstück gerade 1000mm , Z861SS1 : Verbindungsmanschette (weiblich) , Z92WWB1X6 : Clean Air Plus Geruchsfilter (Ersatz) , Z92WWI1X7 : Clean Air Plus Umluftset , Z92WWJ12 : Long Life Umluftset , Z92WWM11 : Einbausatz Montageset f. abnehmb. Lüfter , Z92WWY9X2 : Montageset (für nahtlosen Einbau) , Z93WWX1X1 : Flachkanal Überg.rund 90° NW150 Metall , Z93XXX1X1 : Aluflex-Rohr rund 150



4 242004 249726

Ausstattung

Bauform

- 90 cm
- Zur Montage in einem Küchenschrank
- Die perfekte Lösung zum Einbau in eine Kochinsel oder Halbinsellösung.
- Wahlweise Abluft- oder Umluftbetrieb
- Für Umluftbetrieb wird ein Clean Air Plus Umluft Set (Sonderzubehör) benötigt.

Design

- Herausfahrbare Glasscheibe, beleuchtet
- Das Gerät im außergewöhnlichen Glasdesign ist mit weiß beleuchteten Kanten ausgestattet. Via HomeConnect App in jede beliebige Farbe einstellbar.
- Für flächenbündigen Einbau empfohlen, aufgesetzte Installation möglich
- Aufgesetzt – wirkt durch Seamless Installation zusammen mit dem Kochfeld als perfekte Einheit

Komfort

- Hohe, fein dosierbare Luftleistung durch Elektronik-Steuerung über TouchControl
- Auf dem linken Bedienteil befinden sich die Sonderfunktionen
- Auf dem rechten Bedienteil befinden sich die Standardfunktionen
- TouchControl
- 3 Leistungsstufen und 2 Intensivstufen
- Intensivstufe mit automatischer Rückstellung
- Intensivstufen mit automatischer Rückstellung
- Automatischer Gebläsenachlauf mit digitaler Anzeige
- Luftgütesensor
- Kochfeldbasierte Haubensteuerung (mit passendem Kochfeld)
- vollautomatische Dunstabzugshaube

Ausstattung

- Bei Aktivierung von Guided Air ist die perfekte Wrasenführung, unabhängig von der Topfhöhe und Positionierung auf dem Kochfeld gewährleistet
- AmbientLight
- Hochwertige Filterkassetten mit integrierten Metallfettfiltern, geschirrspülergeeignet
- Metallfettfilter, spülmaschinene geeignet
- Sättigungsanzeige für Fett - und Geruchsfilter
- In der Filterreinigungsposition fahren die Filterkassetten automatisch zur einfachen Entnahme nach oben
- Die Glasscheibe kann zum Reinigen sehr leicht nach oben entnommen werden.

HomeConnect-fähig über WLAN

- Fernstart und Fernüberwachung für die Vernetzung von Hausgeräten und eine Bedienung per Smartphone oder Tablet (nur in Ländern, in denen Home Connect Service verfügbar ist)
- Die Home Connect Funktionalität lässt sich durch die Einbindung zahlreicher Anwendungen externer Kooperationspartner (Partnering) beliebig erweitern
- Sprachsteuerung über gängige Sprachassistenten möglich
- Intervall-Funktion: über Home Connect verfügbar
- Silence-Funktion: über Home Connect verfügbar

Betriebsart und Leistung

- Abluftleistung nach EN 61591:
max. Normalbetrieb 519 m³/h
Intensivstufe 833 m³/h
- Lüfterleistung bei Abluftbetrieb nach EN 61591:
max. Normalstufe 519 m³/h, Intensivstufe 833 m³/h
- Geräuschwerte nach EN 60704-2-13 bei Abluftbetrieb:
Max. Normalstufe: 62 dB(A) re 1 pW
Intensivstufe: 71 dB(A) re 1 pW
- Max. Lüfterleistung 519 m³/h bei Abluftbetrieb nach EN 61591
- Abluftleistung nach EN 61591
max. 833 m³/h
- Geräuschwerte nach EN 60704-2-13 max. Normalstufe
Abluftbetrieb: Geräusch, höchste Normal-Stufe: 62 dB dB(A) re 1 pW
- Geräusch min./max. Normalstufe: 41/62 dB
- Bei Einsatz des separat erhältlichen Clean Air Plus Umluftsets (Sonderzubehör) erreicht ihr Gerät im Umluftbetrieb folgende Werte:
Umluftstufe:
Max. Normalbetrieb: 456 m³/h
Intensivstufe: 596 m³/h
Geräuschwerte Umluft:
Max. Normalstufe: 66 dB(A) re 1 pW
Intensivstufe: 71 dB(A) re 1 pW
- BLDC Motor
- Max. Förderleistung: 833 m³/h

Ausstattung

Planungs- und Installationsinformation

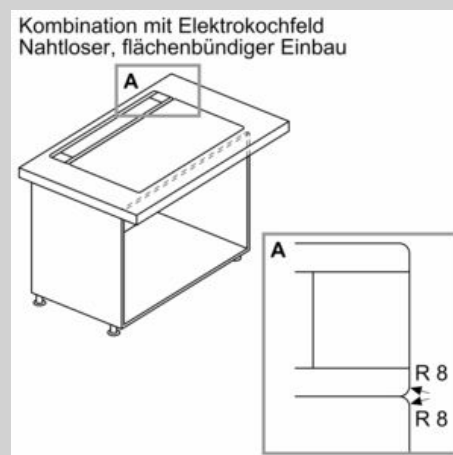
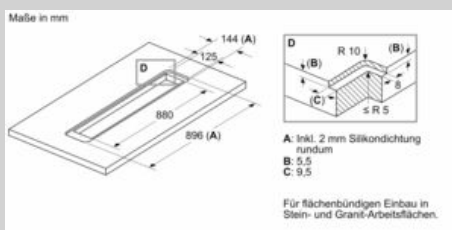
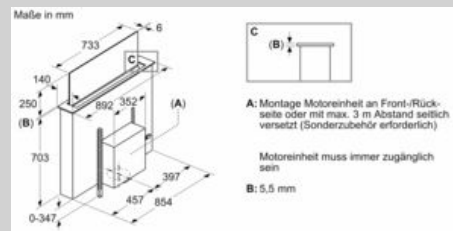
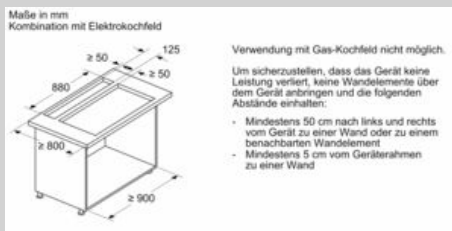
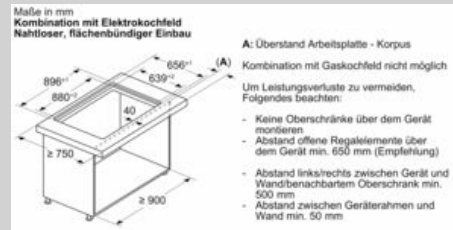
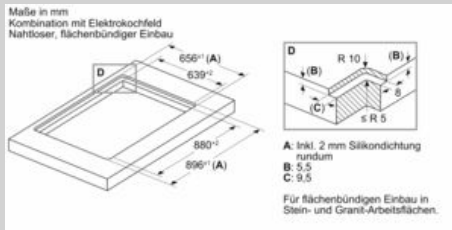
- Für flächenbündigen Einbau empfohlen, aufgesetzte Installation möglich
- Zum Einbau in einen 90 cm Unterschrank geeignet.
- Ausfahrhöhe 250 mm
- Gerätemaße (HxBxT): 709 x 892 x 140 mm
- Einbaumaße (HxBxT): 703 x 854 x 123 mm
- Abluftstutzen ø 150 mm
- Länge Anschlusskabel: 1.3 m mit Stecker
- Zur flexiblen Installation des Motors ist ein Sonderzubehör erforderlich
- Maße und Einbauhinweise zu diesem Gerät gemäß technischer Zeichnung beachten
- Eine Kombination mit Gasmulden ist nicht möglich.

Umwelt und Sicherheit

- Energieeffizienzklasse: A (auf einer Energieeffizienzklassen-Skala von A+++ bis D)
- Durchschnittlicher Energieverbrauch: 37.8 kWh/Jahr*
- Lüfter-Effizienzklasse: A*
- Beleuchtungs-Effizienzklasse: -*
- Fettfilter-Effizienzklasse: C*
- Gesamtanschlusswert: 300 W

* Gemäß EU-Regulierung Nr. 65/2014

Maßzeichnungen



N 90, Tischlüfter, 90 cm, Klarglas
198WMM1S5

Maßzeichnungen

